



ФЕДЕРАЛЬНАЯ СЛУЖБА
ГОСУДАРСТВЕННОЙ СТАТИСТИКИ

Численность и заработная плата работников организаций Пермского края по видам экономической деятельности



январь-сентябрь 2023 г.



ФЕДЕРАЛЬНАЯ СЛУЖБА
ГОСУДАРСТВЕННОЙ СТАТИСТИКИ

Численность и заработная плата работников организаций Пермского края по видам экономической деятельности

Территориальный орган Федеральной
службы государственной статистики
по Пермскому краю

январь-сентябрь 2023 г.

- 01 Среднесписочная численности работников организаций
- 02 Заработная плата работников организаций
- 03 Просроченная задолженность по заработной плате



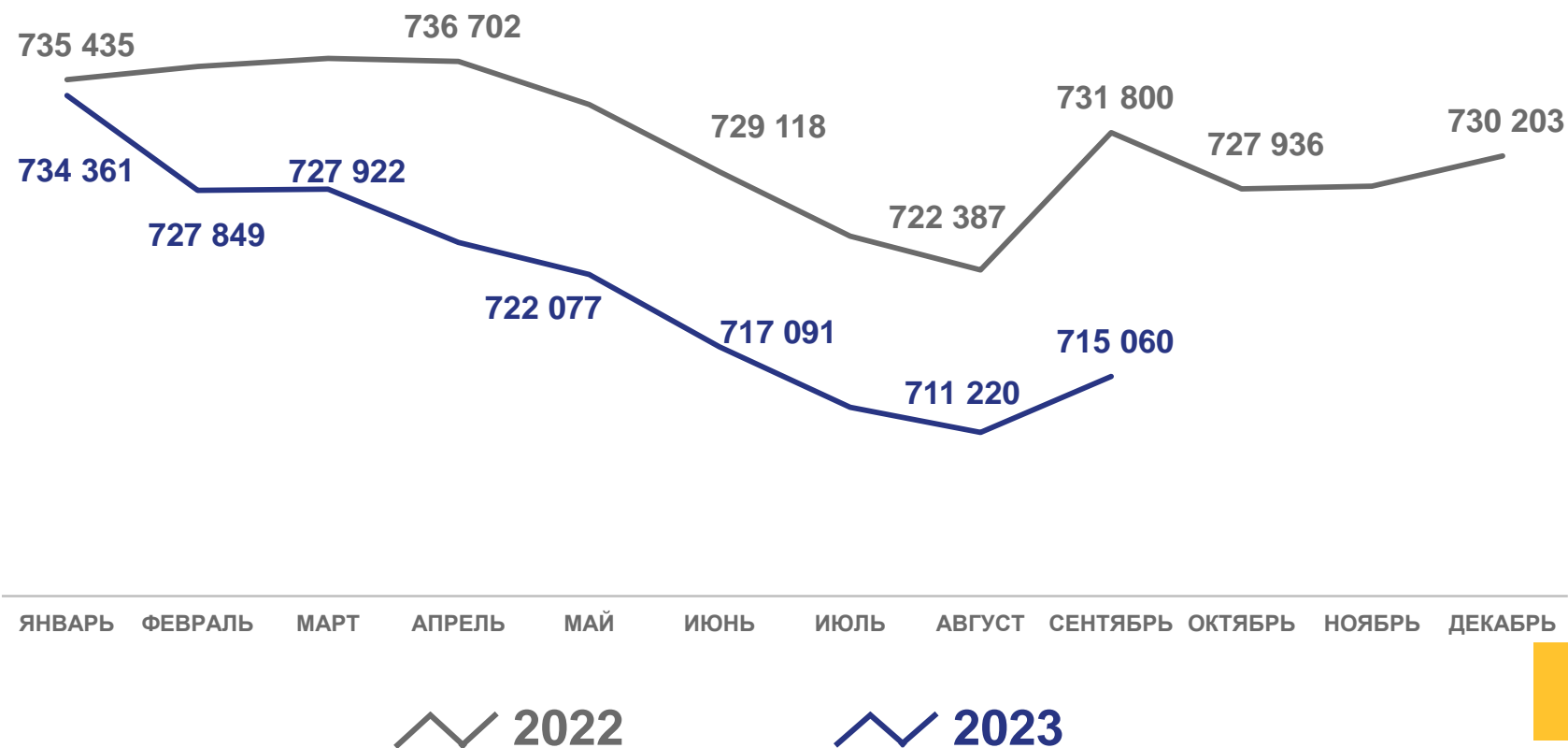
ДИНАМИКА СРЕДНЕСПИСОЧНОЙ ЧИСЛЕННОСТИ РАБОТНИКОВ ОРГАНИЗАЦИЙ ПЕРМСКОГО КРАЯ (человек)

ЯНВАРЬ-СЕНТЯБРЬ 2023 г.

720 636 человек

К ЯНВАРЮ-СЕНТЯБРЮ 2022 г.

98,4%





СРЕДНЕСПИСОЧНАЯ ЧИСЛЕННОСТЬ РАБОТНИКОВ ОРГАНИЗАЦИЙ ПЕРМСКОГО КРАЯ ПО ВИДАМ ЭКОНОМИЧЕСКОЙ ДЕЯТЕЛЬНОСТИ (человек)

ЯНВАРЬ-СЕНТЯБРЬ 2023 г.

 **185 606**

Обрабатывающие производства

 **78 132**

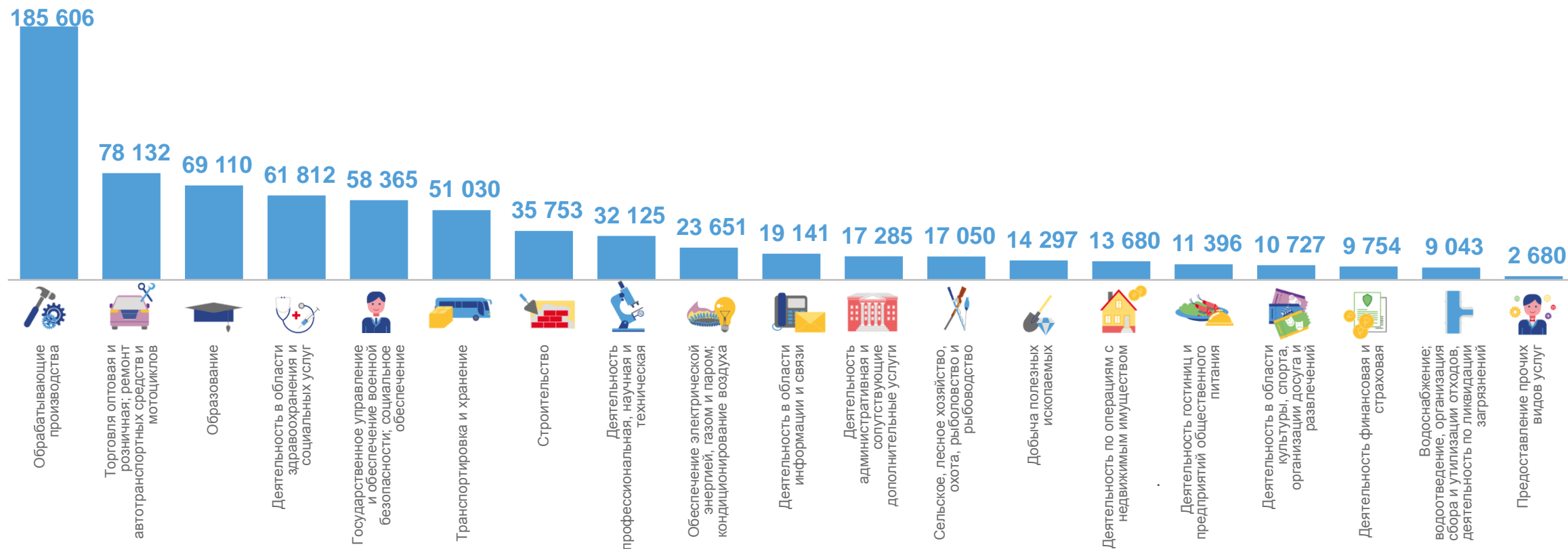
Торговля оптовая и розничная; ремонт автотранспортных средств и мотоциклов

 **9 043**

Водоснабжение; водоотведение, организация сбора и утилизации отходов, деятельность по ликвидации загрязнений

 **2 680**

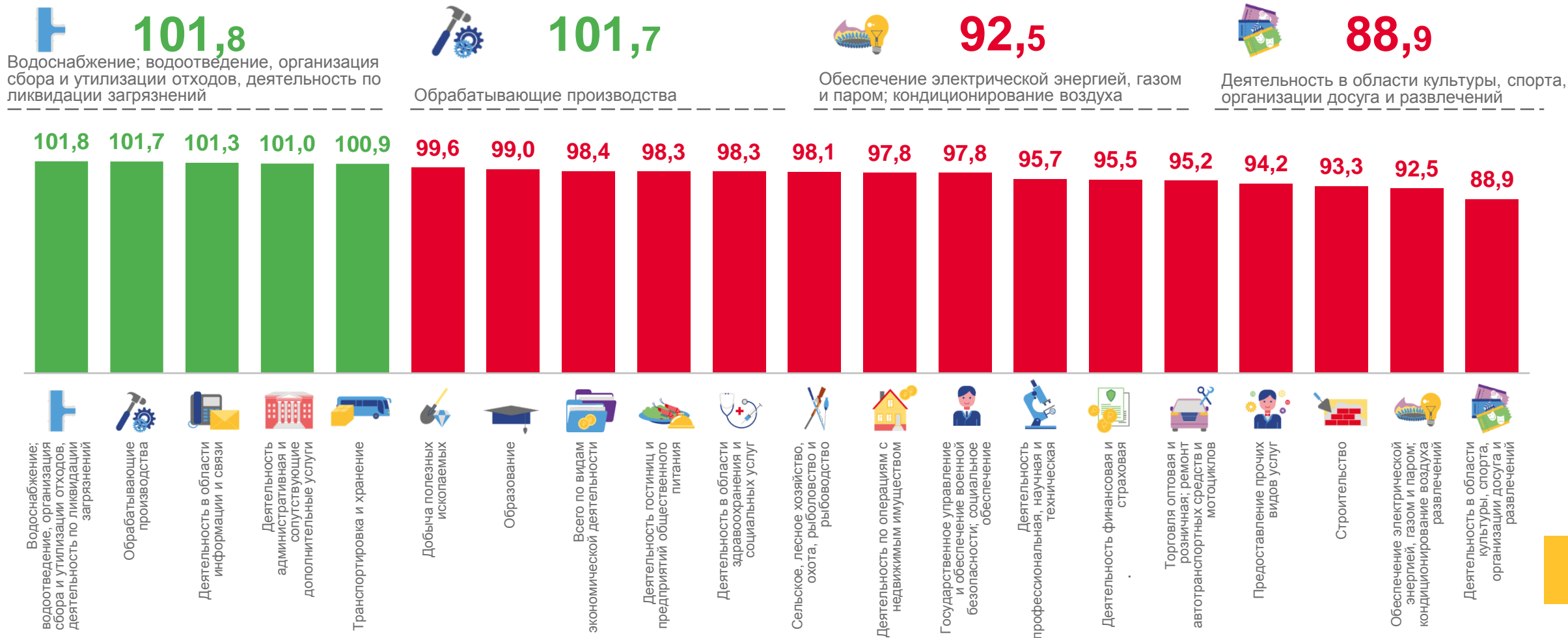
Предоставление прочих видов услуг





СРЕДНЕСПИСОЧНАЯ ЧИСЛЕННОСТЬ РАБОТНИКОВ ОРГАНИЗАЦИЙ ПЕРМСКОГО КРАЯ ПО ВИДАМ ЭКОНОМИЧЕСКОЙ ДЕЯТЕЛЬНОСТИ

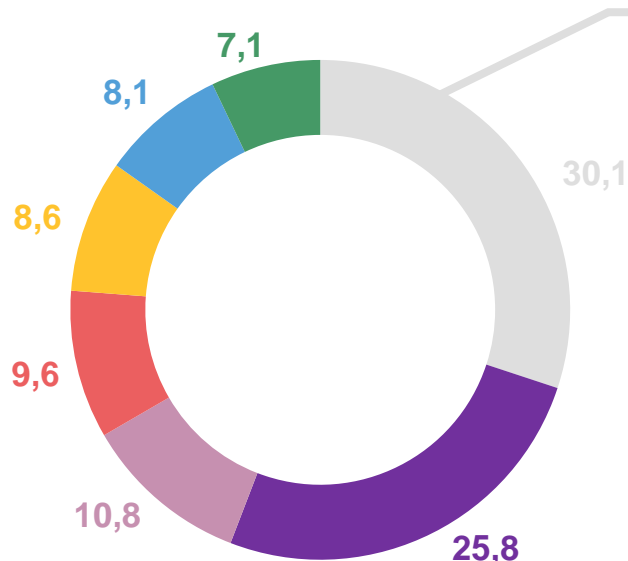
ЯНВАРЬ-СЕНТЯБРЬ 2023 г., В % К ЯНВАРЮ-СЕНТЯБРЮ 2022 г.





СТРУКТУРА СРЕДНЕСПИСОЧНОЙ ЧИСЛЕННОСТИ РАБОТНИКОВ ОРГАНИЗАЦИЙ ПЕРМСКОГО КРАЯ (%)

ЯНВАРЬ-СЕНТЯБРЬ 2023 г.



- Обрабатывающие производства
- Торговля оптовая и розничная; ремонт автотранспортных средств и мотоциклов
- Образование
- Деятельность в области здравоохранения и социальных услуг
- Государственное управление и обеспечение военной безопасности; социальное обеспечение
- Транспортировка и хранение

Другие виды деятельности:

5,0		Строительство
4,5		Деятельность профессиональная, научная и техническая
3,3		Обеспечение электрической энергией, газом и паром; кондиционирование воздуха
2,7		Деятельность в области информации и связи
2,4		Деятельность административная и сопутствующие дополнительные услуги
2,4		Сельское, лесное хозяйство, охота, рыболовство и рыбоводство
2,0		Добыча полезных ископаемых
1,9		Деятельность по операциям с недвижимым имуществом
1,6		Деятельность гостиниц и предприятий общественного питания
1,5		Деятельность в области культуры, спорта, организации досуга и развлечений
1,4		Деятельность финансовая и страховая
1,3		Водоснабжение; водоотведение, организация сбора и утилизации отходов, деятельность по ликвидации загрязнений
0,4		Предоставление прочих видов услуг





ЗАРАБОТНАЯ ПЛАТА РАБОТНИКОВ ОРГАНИЗАЦИЙ ПЕРМСКОГО КРАЯ (рублей)

ЯНВАРЬ-СЕНТЯБРЬ 2023 г.

57 560,6 рубля

Среднемесячная номинальная
начисленная заработная плата

К ЯНВАРЮ-СЕНТЯБРЮ 2022 г.

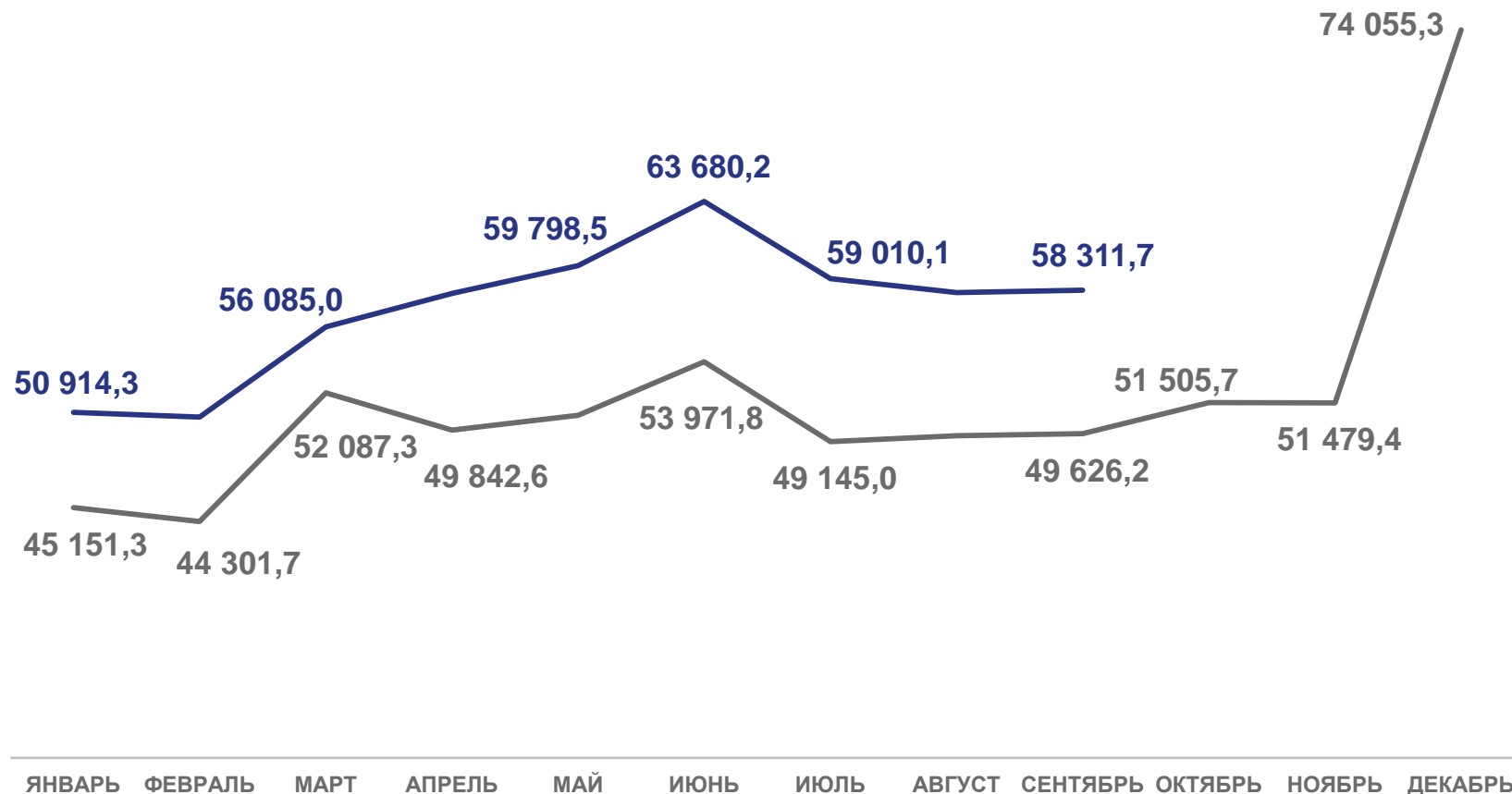
113,9%

Среднемесячная номинальная
начисленная заработная плата



108,3%

Реальная заработная плата



2022

2023





ЗАРАБОТНАЯ ПЛАТА РАБОТНИКОВ ОРГАНИЗАЦИЙ ПЕРМСКОГО КРАЯ ПО ВИДАМ ЭКОНОМИЧЕСКОЙ ДЕЯТЕЛЬНОСТИ (рублей)

ЯНВАРЬ-СЕНТЯБРЬ 2023 г.

84 799,2

Добыча полезных ископаемых

83 700,2

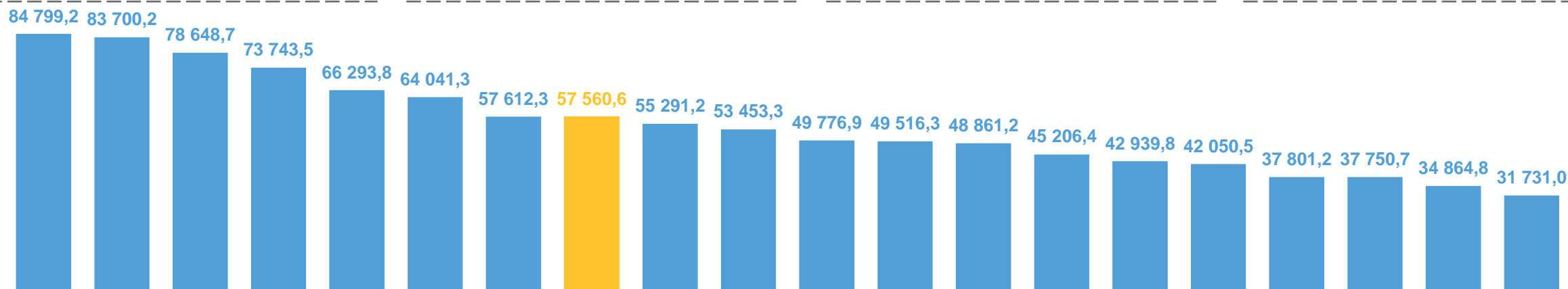
Деятельность в области информации и связи

34 864,8

Деятельность гостиниц и предприятий общественного питания

31 731,0

Деятельность по операциям с недвижимым имуществом



- Добыча полезных ископаемых
- Деятельность в области информации и связи
- Деятельность финансовая и страховая
- Деятельность профессиональная, научная и техническая
- Обрабатывающие производства
- Обеспечение электрической энергией, газом и паром; кондиционирование воздуха
- Транспортировка и хранение
- Всего по видам экономической деятельности
- Государственное управление и обеспечение военной безопасности; социальное обеспечение
- Строительство
- Торговля оптовая и розничная; ремонт автотранспортных средств и мотоциклов
- Деятельность в области здравоохранения и социальных услуг
- Деятельность в области культуры, спорта, организации досуга и развлечений
- Образование
- Предоставление прочих видов услуг
- Водоснабжение; водоотведение, организация сбора и утилизации отходов, деятельность по ликвидации загрязнений
- Деятельность административная и сопутствующие дополнительные услуги
- Сельское, лесное хозяйство, охота, рыболовство и рыбоводство
- Деятельность гостиниц и предприятий общественного питания
- Деятельность по операциям с недвижимым имуществом





ЗАРАБОТНАЯ ПЛАТА РАБОТНИКОВ ОРГАНИЗАЦИЙ ПЕРМСКОГО КРАЯ ПО ВИДАМ ЭКОНОМИЧЕСКОЙ ДЕЯТЕЛЬНОСТИ

ЯНВАРЬ-СЕНТЯБРЬ 2023 г., В % К ЯНВАРЮ-СЕНТЯБРЮ 2022 г.



119,5

Предоставление прочих видов услуг



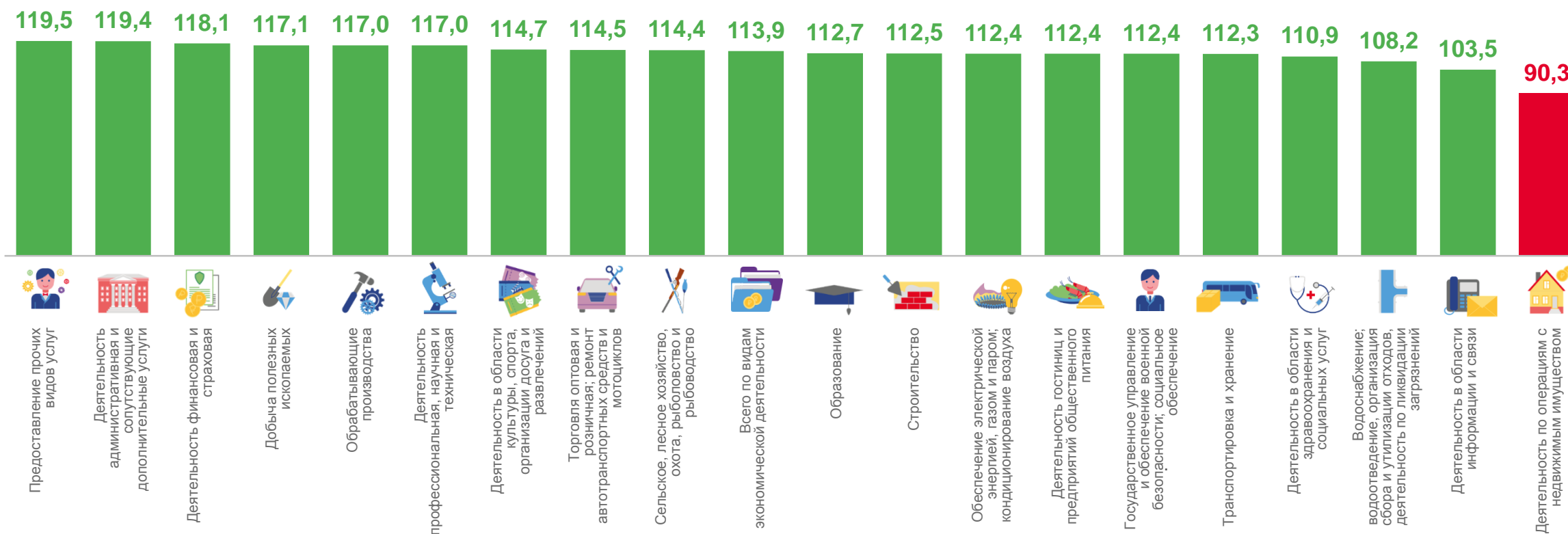
119,4

Деятельность административная и сопутствующие дополнительные услуги



90,3

Деятельность по операциям с недвижимым имуществом





ОТНОШЕНИЕ ЗАРАБОТНОЙ ПЛАТЫ ПО ВИДАМ ЭКОНОМИЧЕСКОЙ ДЕЯТЕЛЬНОСТИ К СРЕДНЕМУ УРОВНЮ ЗАРАБОТНОЙ ПЛАТЫ ПО ПЕРМСКОМУ КРАЮ (%)

ЯНВАРЬ-СЕНТЯБРЬ 2023 г.

 **147,3**

Добыча полезных ископаемых

 **145,4**

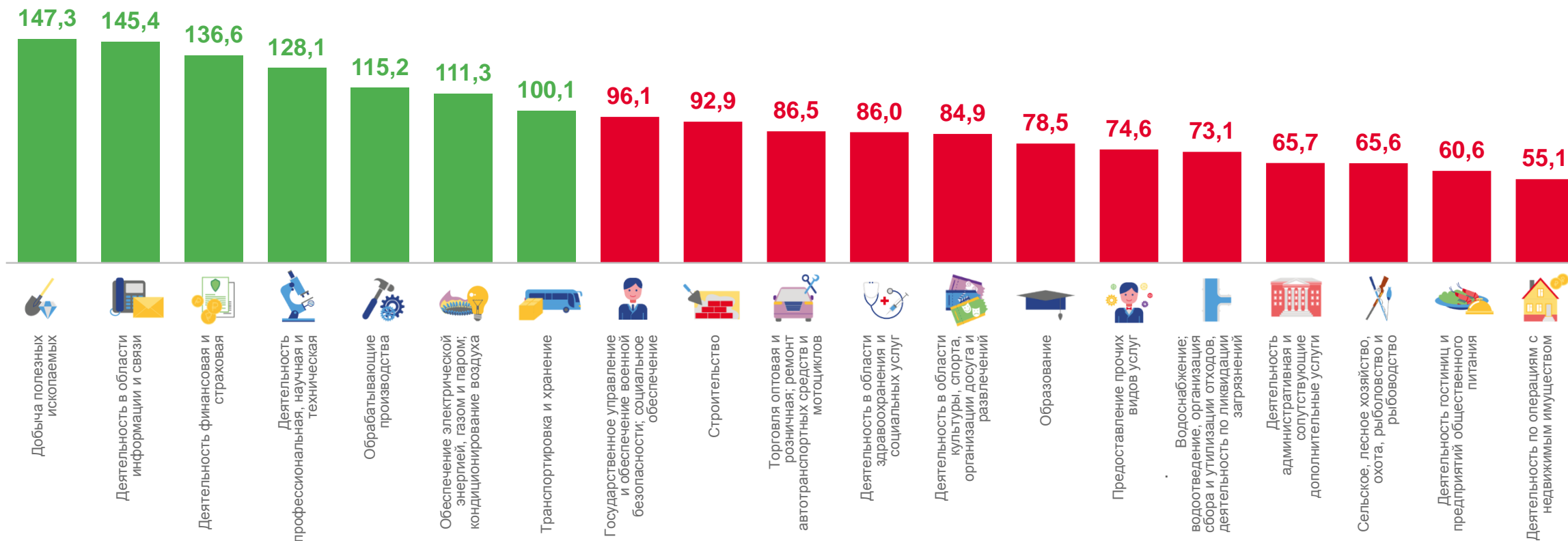
Деятельность в области информации и связи

 **60,6**

Деятельность гостиниц и предприятий общественного питания

 **55,1**

Деятельность по операциям с недвижимым имуществом

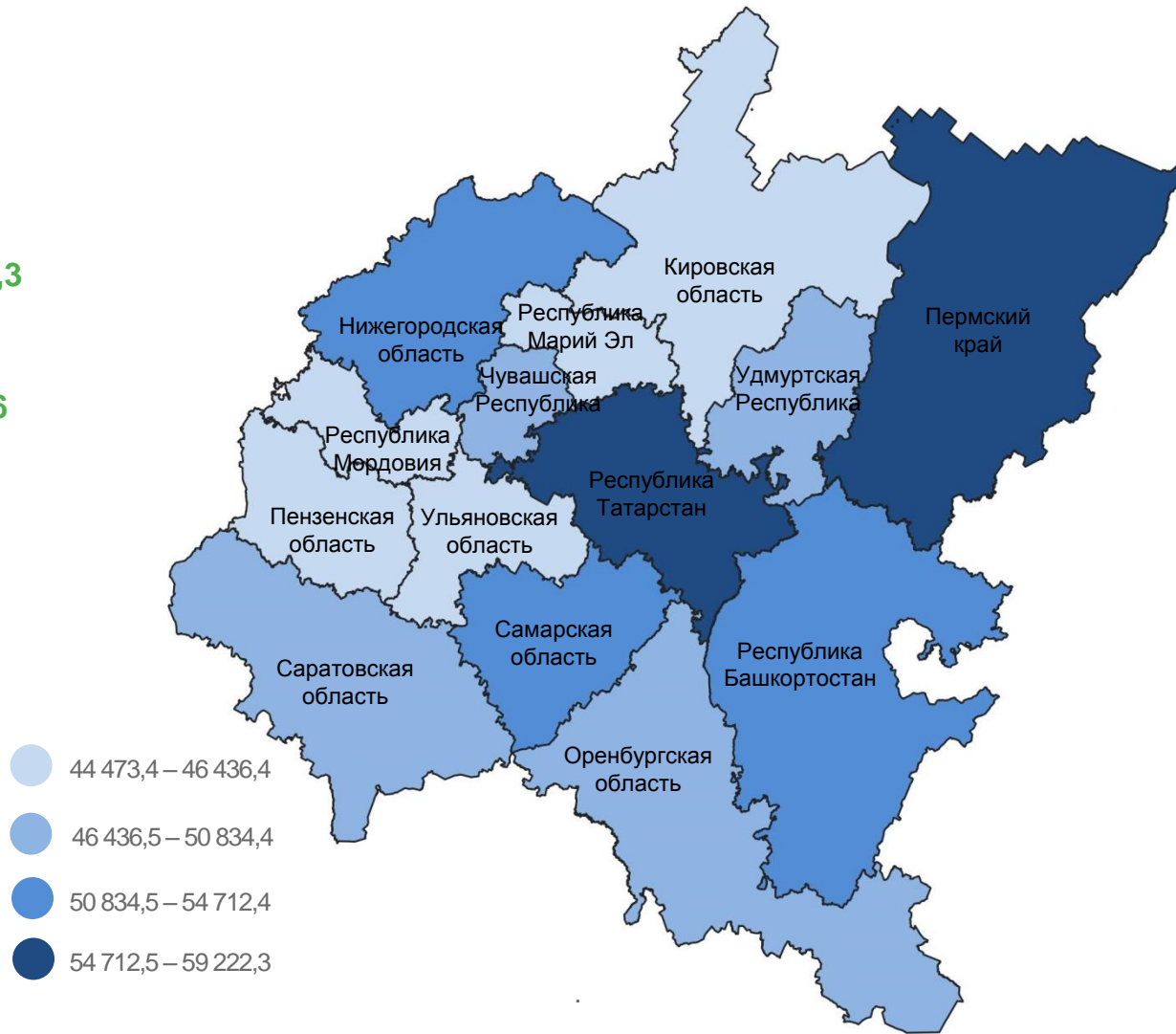




ЗАРАБОТНАЯ ПЛАТА РАБОТНИКОВ ОРГАНИЗАЦИЙ ПРИВОЛЖСКОГО ФЕДЕРАЛЬНОГО ОКРУГА (рублей)

ЯНВАРЬ-СЕНТЯБРЬ 2023 г.

Регионы с наибольшими и наименьшими значениями показателя





ПРОСРОЧЕННАЯ ЗАДОЛЖЕННОСТЬ ПО ЗАРАБОТНОЙ ПЛАТЕ В ПЕРМСКОМ КРАЕ

(млн рублей)

НА 1 НОЯБРЯ 2023 г.



1,3 млн рублей

Просроченная задолженность по заработной плате



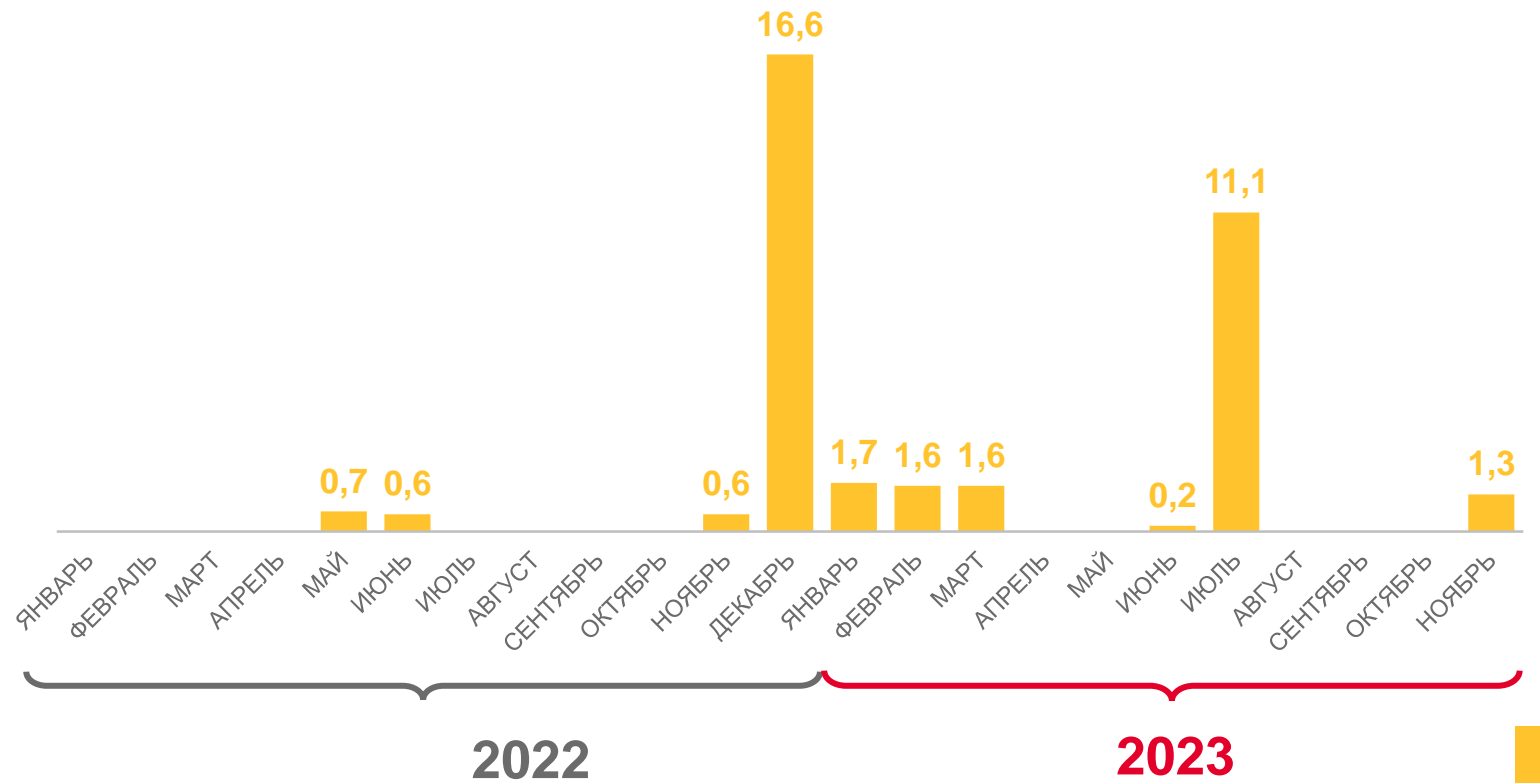
22 человека

Численность работников, перед которыми организация имеет просроченную задолженность



59 590,9 рубля

В расчете на 1 работника





ПРОСРОЧЕННАЯ ЗАДОЛЖЕННОСТЬ ПО ЗАРАБОТНОЙ ПЛАТЕ ПО РЕГИОНАМ ПРИВОЛЖСКОГО ФЕДЕРАЛЬНОГО ОКРУГА (млн рублей)

НА 1 НОЯБРЯ 2023 г.

Регионы с наибольшими значениями показателя

